

# SPORTIVA®



/// **WHATDRIVESME**



# SPORTIVA®

## Finde deinen SPIRIT

SPORTIVA steht für eine neue Generation leistungsstarker Offroad- und Freizeitfahrzeuge – gebaut in enger Zusammenarbeit mit Jiangsu LINHAI Power Machinery Group Co., Ltd., einem der weltweit führenden Hersteller im Powersport-Segment.

Was du bekommst: modernste Fertigung, kompromisslose Qualität und ein Fahrgefühl, das dich packt.

*„SPORTIVA ist mehr als Technik. Es ist Haltung, Bewegung und ein Lebensgefühl, das dich auf jedem Terrain begleitet.“*  
- SPORTIVA CEO Michael Leeb -

Spüre den Moment. Lebe deinen Antrieb. Werde Teil von SPORTIVA.

#WHATDRIVESME

**3 JAHRE\***  
HERSTELLERGARANTIE





# SPORTIVA® 620 GT

EPS ABS

3 JAHRE\*  
HERSTELLERGARANTIE

## ERLEBE JEDEN TAG

Wer auf der SPORTIVA 620 GT sitzt, erlebt sofort, was Kontrolle wirklich bedeutet. Kraft entfaltet sich mühelos, jedes Terrain wird zur Bühne für ein neues Fahrgefühl. Nicht einfach unterwegs – sondern mittendrin im Moment.



### ENTWICKELT FÜR'S FAHREN

Das 7-Zoll Multifunktions-TFT-Display zeigt dir alle wichtigen Daten und die gewählten Work- & Drive Fahrmodi auf einen Blick.

### GESCHAFFEN, UM ZU BEEINDRUCKEN

Egal ob Tag oder Nacht, deine LED-Scheinwerfer sorgen für einen sportlichen Look und geben dir die Power, um alles klar im Blick zu behalten.



### VOLLAUSGESTATTET FÜR DEN EINSATZ

Verstellbare Gasdruckfederbeine, elektronisches Dauermengas und robuste 14-Zoll Beadlock-Felgen alles ist an Bord, was du für maximale Performance brauchst.

41 PS

Leistung @ 6.800rpm

49,5 NM

Drehmoment @ 5.400rpm

580 CM<sup>3</sup>

Hubraum



# 620 Highlights und FEATURES

**3 JAHRE\***  
HERSTELLERGARANTIE



- 1/ Servolenkung (EPS)
- 2/ ABS (Anti-Blockier-Bremssystem)
- 3/ LED-Front- und Heckscheinwerfer
- 4/ 14" Kenda Offroad-Bereifung auf Beadlock-Aluminiumfelgen
- 5/ Druck- & Zugstufen verstellbare Gasdruckfederbeine
- 6/ Differentialsperre vorne & hinten
- 7/ Extra langer Radstand (2395mm)
- 8/ 7" Multifunktions-TFT-Display / Work- & Drive Fahrmodi
- 9/ Elektronisches Daumengas

- 10/ Beleuchtete Bedienelemente
- 11/ Großer Front- & Heckbumper, Unterbodenfahrerschutz
- 12/ Profi Winde mit Nylonseil (1360kg) und Fernbedienung
- 13/ XXL-Komfortsitz und Soziussitz mit Handgriffen
- 14/ Rückspiegel mit Sport-Optik
- 15/ Gepäckträger mit Kunststoffschutzverkleidung
- 16/ Staufach an Front & Heck (mit USB-C)
- 17/ Hochwertige Aluminium Fußrasten
- 18/ Sportliche Handprotektoren

## ERHÄLTICHE MODELLFARBEN



Impact Orange



Night Gray

Alle Fahrzeugabbildungen können in einzelnen Details von der späteren Serienproduktion abweichen und zeigen teilweise Sonderausstattungen gegen Aufpreis.



# 620

Größe, Komfort und weitere

## HIGHLIGHTS

**3 JAHRE\***  
HERSTELLERGARANTIE



V-Max.  
**98 KM/H**



Bremssystem mit  
**ABS**



Tankvolumen  
**22 LITER**

### ERHÄLTICHE MODELLFARBEN



Impact Orange



Night Gray

Alle Fahrzeugabbildungen können in einzelnen Details von der späteren Serienproduktion abweichen und zeigen teilweise Sonderausstattungen gegen Aufpreis.



# Die Freiheit RUFT

Wenn die Freiheit ruft, ist die SPORTIVA 620 deine Antwort für dein nächstes Abenteuer. Ihr kraftvolles und doch elegantes Design signalisiert eine unerschütterliche Robustheit, die auf jedem Weg sofort Vertrauen schafft.

Erlebe eine kultivierte Kraftentfaltung, die dich mit einem überraschend geschmeidigen Fahrgefühl souverän an jedes Ziel bringt. Die SPORTIVA 620 ist dein zuverlässiger Partner und meistert sowohl anspruchsvolle Aufgaben als auch unentdeckte Pfade mit Bravour.

Lass den Alltag hinter dir und entdecke mit diesem vielseitigen Fahrzeug grenzenlose Möglichkeiten



Spüre was es heißt, frei zu sein. Jedes Terrain wird zu deinem Spielfeld, jeder Moment zu deinem Statement. Lebe SPORTIVA!



**VOLL AUFGELADEN**  
Mit vier Steckplätzen für das Laden deiner Geräte geht dir nie der Saft aus - die Powerbank kann ab jetzt zuhause bleiben!



**PRAKTISCH VERANLAGT**  
Immer wieder auf- und absitzen - Schluss damit! Mit der Fernbedienung der Seilwinde machst du's ganz gemütlich.



**ZUM GEMEINSAM FAHREN**  
Der erhöhte Soziussitz ist bequem und die Haltegriffe ergonomisch verbaut - so macht Touren zu zweit mehr Spaß!

# /// WHATDRIVESME



SPORTIVA®

# 520GT

EPS ABS

**3 JAHRE\***  
 HERSTELLERGARANTIE

## LÄNGER, STÄRKER. KOMPROMISSLOS.

Mit 2.395 mm Länge und einem der längsten Radstände ihrer Klasse bringt die 520 GT echtes Gran-Tourismo-Feeling ins Gelände. Mehr Fahrstabilität, mehr Komfort, mehr Präsenz – kombiniert mit sportlicher Agilität, starker Ausstattung und einem Fahrerlebnis, das überrascht. Gebaut für mehr als nur den Moment.

### ALLES IM BLICK. ALLES IM GRIFF.

Maximale Übersicht - das 7"-TFT-Display liefert dir alle relevanten Informationen klar - von Geschwindigkeit bis zum aktiven Fahrmodus. Jederzeit fokussiert und bereit für alles, was vor dir liegt.

### KLARHEIT IN JEDER SEKUNDE

Mit kraftvollen LED-Scheinwerfern und beleuchteten Armaturen behältst du auch bei Dunkelheit volle Kontrolle – und setzt dabei ein sichtbares Statement.

### BEREIT, WENN DU ES BIST

Elektronisches Daumengas und 12-Zoll Beadlock-Felgen – jede Komponente ist gemacht für Einsatz, Belastung und kompromisslose Performance.

**38**

PS

Leistung @ 6.250rpm

**42,5**

NM

Drehmoment @ 5.000rpm

**493**
CM<sup>3</sup>

Hubraum



# 520 Highlights und FEATURES

**3 JAHRE\***  
HERSTELLERGARANTIE



- 1/ Servolenkung (EPS)
- 2/ ABS (Anti-Blockier-Bremssystem)
- 3/ LED-Front- und Heckscheinwerfer
- 4/ 12" Kenda Offroad-Bereifung auf Aluminiumfelgen
- 5/ Verstellbare Federbeine
- 6/ Differentialsperre vorne
- 7/ Extra langer Radstand (2395mm)
- 8/ 7" Multifunktions-TFT-Display / Work- & Drive Fahrmodi

- 9/ Elektronisches Daumengas
- 10/ Beleuchtete Bedienelemente
- 11/ Front-Rammschutz und Unterbodenschutz
- 12/ Profi Winde mit Nylonseil (1360kg) und Fernbedienung
- 13/ Soziusrückenlehne mit robusten Handgriffen
- 14/ Rückspiegel in Carbon-Optik
- 15/ Gepäckträger mit Kunststoffschutzverkleidung
- 16/ Staufach an Front & Heck (mit USB-C)
- 17/ Integrierte Fußrasten aus Hart-Kunststoff
- 18/ Sportliche Handprotektoren

## ERHÄLTICHE MODELLFARBEN



Alle Fahrzeugabbildungen können in einzelnen Details von der späteren Serienproduktion abweichen und zeigen teilweise Sonderausstattungen gegen Aufpreis.



# 520

Größe, Komfort und weitere

# HIGHLIGHTS

**3 JAHRE\***  
HERSTELLERGARANTIE



Sitzbanklänge 390 + 290 mm

Bodenfreiheit 280 mm

Radstand 2395 mm



V-Max.  
90 KM/H



Bremssystem mit  
ABS



Tankvolumen  
22 LITER

## ERHÄLTICHE MODELLFARBEN



Shadow Gray Sky



Black Stars

Alle Fahrzeugabbildungen können in einzelnen Details von der späteren Serienproduktion abweichen und zeigen teilweise Sonderausstattungen gegen Aufpreis.



# Entdecke den DRIVE

**3 JAHRE\***  
HERSTELLERGARANTIE

Die SPORTIVA 520 GT EPS ABS bringt Bewegung in dein Leben – sportlich, direkt und voller Möglichkeiten. Ob steiler Anstieg, Waldweg oder spontaner Ausflug ins Gelände – dieses ATV macht Lust aufs Losfahren und sorgt für echten Fahrspaß mit jeder Kurve.

Leicht zu handeln, stark im Auftritt und vollgepackt mit allem, was du brauchst. Hier beginnt dein nächstes Abenteuer – mit Drive, der bleibt.



Spüre was es heißt, frei zu sein. Jedes Terrain wird zu deinem Spielfeld, jeder Moment zu deinem Statement. Lebe SPORTIVA!



**VOLL  
AUFGELODEN**  
Mit vier Steckplätzen für das Laden deiner Geräte geht dir nie der Saft aus - die Powerbank kann ab jetzt zuhause bleiben!



**PRAKTISCH  
VERANLAGT**  
Immer wieder auf- und absitzen... Mit der Seilwinde der Fernbedienung machst du's ganz gemütlich.



**ZUM GEMEINSAM  
FAHREN**  
Der erhöhte Soziussitz ist bequem und die Haltegriffe ergonomisch verbaut - so macht Touren zu zweit mehr Spaß!

# /// WHATDRIVESME

Alle Fahrzeugabbildungen können in einzelnen Details von der späteren Serienproduktion abweichen und zeigen teilweise Sonderausstattungen gegen Aufpreis.



# SPORTIVA<sup>®</sup> KIDS

# 110

## EFI

### KIDS QUAD

## STARTE IN DIE WELT VON SPORTIVA

Das SPORTIVA 110 wurde für junge Fahrer entwickelt – mit Fokus auf Fahrstabilität, Sicherheit und einfache Bedienung.

Dank breiter Spur, EFI-Technologie, E-Starter und Not-Aus-Schalter behalten Kinder die Kontrolle – und Eltern das gute Gefühl, alles richtig gemacht zu haben.

SPORTIVA 110 – robust, kompakt und bereit für den ersten echten Offroad-Moment.




### EFI-TECHNOLOGIE

Sanft starten, sauber fahren. Das Einspritzsystem sorgt für ruhigen Lauf, direkte Gasannahme und zuverlässigen Motorstart – bei jedem Wetter.

### E-STARTER & NOT-AUS

Sicher starten. Schnell stoppen. Per Knopfdruck losfahren und bei Bedarf sofort abschalten – einfache Bedienung, klare Kontrolle.



### LED-LICHT & DIGITAL-DISPLAY

Alles im Blick – auch im Gelände. Mit moderner LED-Beleuchtung und klar ablesbarem Digital-Display behalten junge Fahrer jederzeit Überblick und Style – egal ob Tag oder Dämmerung.

**6,3** PS  
Leistung @ 7.000rpm

**7,5** NM  
Drehmoment @ 7.000rpm

**107** CM<sup>3</sup>  
Hubraum



# 110 Highlights und FEATURES



- 1/ LED Front- und Heckbeleuchtung
- 2/ 107ccm Motor mit 6,3 PS Leistung
- 3/ Notaus-Kindersicherung
- 4/ Robuste Stahlfelgen
- 5/ Digital-Display mit Tankanzeige
- 6/ Optimiertes Fahrwerk Ready-to-use
- 7/ Frontbumper /Rammschutz
- 8/ Flexible Kunststoffverkleidung
- 9/ Offroad Bereifung
- 10/ Sportlicher Auspuff
- 11/ Scheibenbremsen vorne und Zentral-Scheibenbremse hinten
- 12/ Kettenantrieb
- 13/ Kunststoff Fußrasten

## ERHÄLTICHE MODELLFARBEN



Blue Force



White



Light Gray



TECHNISCHE DATEN

®  
V  
I  
T  
R  
O  
S



Motor	620 GT EPS ABS
Motortyp	1 Zylinder 4 Takt
Kühlung	Flüssigkühlung
Hubraum	580 cm³
Bohrung x Hub	91 x 89,2 mm
Leistung	30,16 kW bei 6.800 U/min
Höchstgeschwindigkeit	98 km/h
Starter	Elektrostarter
Einspritzung	EFI
Antrieb & Verzögerung	
Kraftstoff	Benzin bleifrei, mind. 95 RON
Getriebe	CVT-Automatikgetriebe H/L/N/R/P
Lenkunterstützung	EPS (elektron. Servolenkung)
Bremsen vorne	L/R Scheibenbremsen, ABS
Bremsen hinten	L/R Scheibenbremsen, ABS
Differentialsperre	Vorderachse, Hinterachse
Federung	
Vorderachse	Doppelte A-Arm-Einzelradaufhängung, Öl-Luft Dämpfer
Hinterachse	Doppelte A-Arm-Einzelradaufhängung, Öl-Luft Dämpfer
Bereifung	
Vorne	KENDA K585 26 X 9 – 14 auf Beadlock Aluminiumfelgen
Hinten	KENDA 26 X 11 – 14 auf Beadlock Aluminiumfelgen
Maße	
Rahmen	Stahlrohrrahmen
Länge x Breite x Höhe	2.395 x 1.185 x 1.410 mm
Radstand	1.475 mm
Sitzhöhe / Sozius	811 mm
Bodenfreiheit	290 mm
Leergewicht (inkl. Fahrer exkl. Zubehör)	436 kg
max. Zuglast Seilwinde	1.360 kg
Tankinhalt	22 Liter
Sitzplätze	2
Fahrzeugzulassung	
Zulassungsart	T3b + ABS
Erhältliche Farben	● Orange Impact, ● Night Gray, ● Black Stars



Motor	520 GT EPS ABS
1 Zylinder 4 Takt, SOHC	
Flüssigkühlung	
493 cm³	
87,5 x 82 mm	
28 kW bei 6.250 U/min	
90 km/h	
Elektrostarter	
EFI	
Benzin bleifrei, mind. 95 RON	
CVT-Automatikgetriebe H/L/N/R	
EPS (elektron. Servolenkung)	
L/R Scheibenbremsen, ABS	
L/R Scheibenbremsen, ABS	
Vorderachse	
Doppelte A-Arm-Einzelradaufhängung	
Doppelte A-Arm-Einzelradaufhängung	
KENDA AT25 x 8 – 12 auf Aluminiumfelgen	
KENDA AT25 X 10 – 12 auf Aluminiumfelgen	
Stahlrohrrahmen	
2.395 x 1.185 x 1.400 mm	
1.470 mm	
880 / 980 mm	
280 mm	
385 kg	
1.360 kg	
22 Liter	
2	
T3b + ABS	
● Shadow Gray Sky, ● Black Stars	



Motor	110 MINI
1 Zylinder 4 Takt	
Luftkühlung	
107 cm³	
52,4 x 49,5 mm	
4,7 kW bei 7.000 U/min	
45 km/h	
Elektrostarter	
EFI	
Benzin bleifrei, mind. 95 RON	
CVT-Automatikgetriebe F/N/R	
-	
L/R Scheibenbremsen	
Scheibenbremse	
-	
Dual A-Arm-Einzelradaufhängung	
Schwinge	
AT19 x 6 – 10 auf Stahlfelgen	
AT18 X 9 – 8 auf Stahlfelgen	
Stahlrohrrahmen	
1.483 x 945 x 930 mm	
1.030 mm	
740 mm	
110 mm	
108 kg	
-	
6,6 Liter	
1	
ohne Zulassung	
● Blue Force, ● White, ● Light Gray	





praktisch meets stylisch  
**ZUBEHÖR**



#### 110L SPORTIVA TOPCASE

Groß, robust, zuverlässig – das abspernbare und abgedichtete Topcase bietet Platz für bis zu 2 Helme oder jede Menge Ausrüstung. Perfekt für Alltag und Abenteuer.

UPE: **€349,00**



#### FRONT- UND HECK ZENTRAL-LED

Kompakte LED-Einheiten für mehr Style und Sichtbarkeit. Rundet die Fahrzeugoptik ab und sorgt für kräftiges Zusatzlicht – nicht für den Straßenverkehr zugelassen.

UPE: **€189,00**

Mehr Zubehör auf:  
**SPORTIVA-MOTOR.COM**

Alle Fahrzeugabbildungen können in einzelnen Details von der späteren Serienproduktion abweichen und zeigen teilweise Sonderausstattungen gegen Aufpreis.

# Mitten drin, statt nur dabei. Unsere **SPORTIVA PARTNER**

Unsere ausgewählten SPORTIVA-Händlerpartner sind deutschlandweit für dich da und bieten dir den bestmöglichen Service! ☒ Verkauf ☒ Service ☒ Zubehör



## 100% SPORTIVA UND DU BIST DABEI!

Werde jetzt ein Teil von SPORTIVA! Folge uns online auf unseren Social Media Kanälen für aktuelle Aktionen, Fahrzeugvorstellungen, Modellneuheiten und vieles mehr! Werde Teil der interaktiven Community und zeig, was uns deine Abenteuer.



Nutze **#Whatdrivesme** oder **@Sportivamotor** und gemeinsam geht das Abenteuer los!



/// **WHATDRIVESME**



# Sei du. Sei **SPORTIVA.**

Folge uns auf Social Media! @SPORTIVAMOTO   

# SPORTIVA®

**mlt**  
Austria  
Michael Leeb Trading GmbH

**Import & Vertrieb:**  
Michael Leeb Trading GmbH  
Hunnenbrunn / Gewerbezone 18,  
9300 St. Veit an der Glan, Österreich

**DEIN PARTNER VOR ORT!**

\*Angaben zur Gewährleistung, Garantieverlängerung oder etwaigen Aktionen erhalten Sie auf unserer Webseite oder direkt bei Ihrem Vertragshändler vor Ort.  
Sportiva ist eine offiziell eingetragene Marke. Alle Fahrzeugabbildungen können in einzelnen Details von der endgültigen Serienproduktion abweichen und teilweise Sonderausstattung gegen Mehrpreis zeigen. Die Michael Leeb Trading GmbH behält sich das Recht vor jegliche Angaben über Lieferumfang, Aussehen, Leistungen, Maße und Gewichte der Fahrzeuge unverbindlich und unter dem Vorbehalt von Irrtümern, Druck-, Satz- und Tippfehlern zu machen; diesbezügliche Änderungen bleiben jederzeit vorbehalten. Aus unzutreffenden Angaben können keine Rechte abgeleitet werden. © 2025, Michael Leeb Trading GmbH

**WWW.SPORTIVA-MOTOR.DE**